



Nord - Pas-de-Calais

Picardie

Haute-Normandie

Basse-Normandie

Ile-de-France

Lorraine

Alsace

Bretagne

Champagne-Ardenne

Pays de la Loire

Centre

Bourgogne

Franche-Comté

Poitou-Charentes

Limousin

Auvergne

Rhône-Alpes

Aquitaine

Midi-Pyrénées

Languedoc-Roussillon

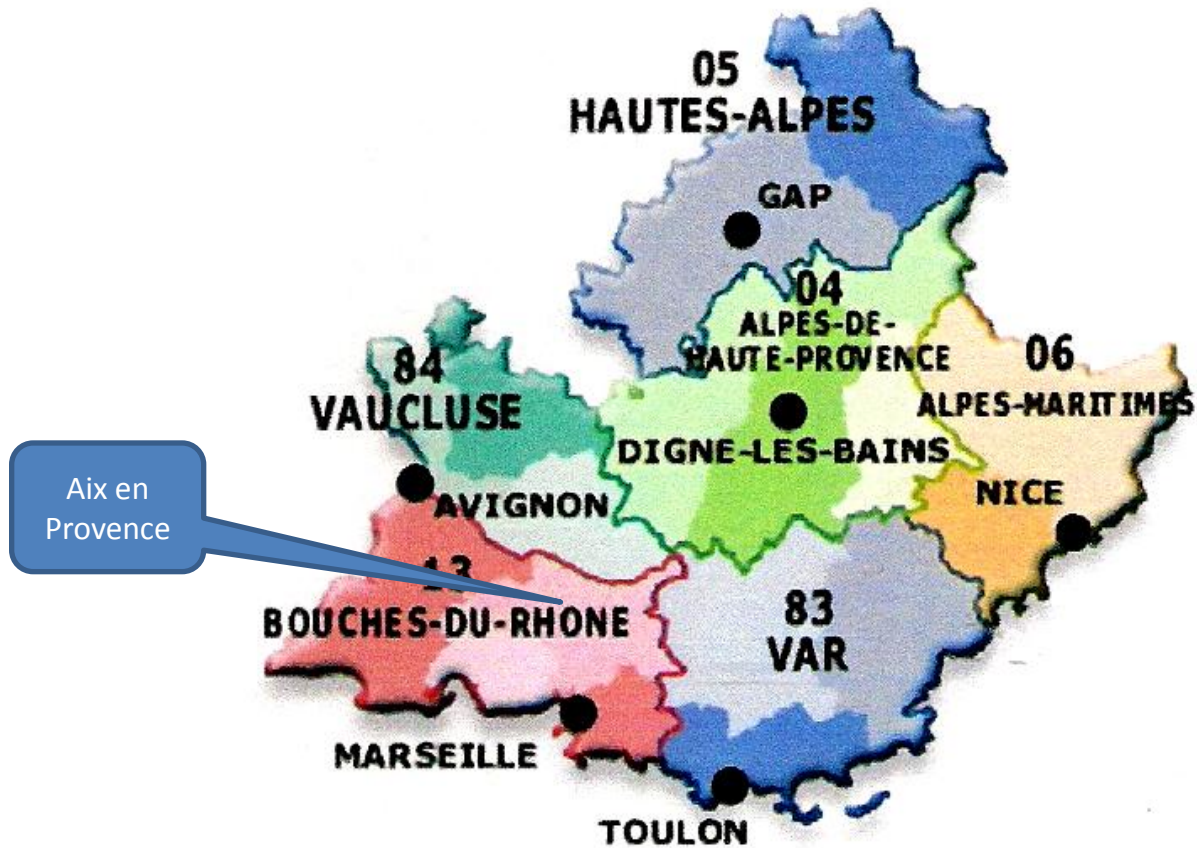
Provence-Alpes-Côte d'Azur

NOUS SOMMES LA !!

Corse

Présentation de la région

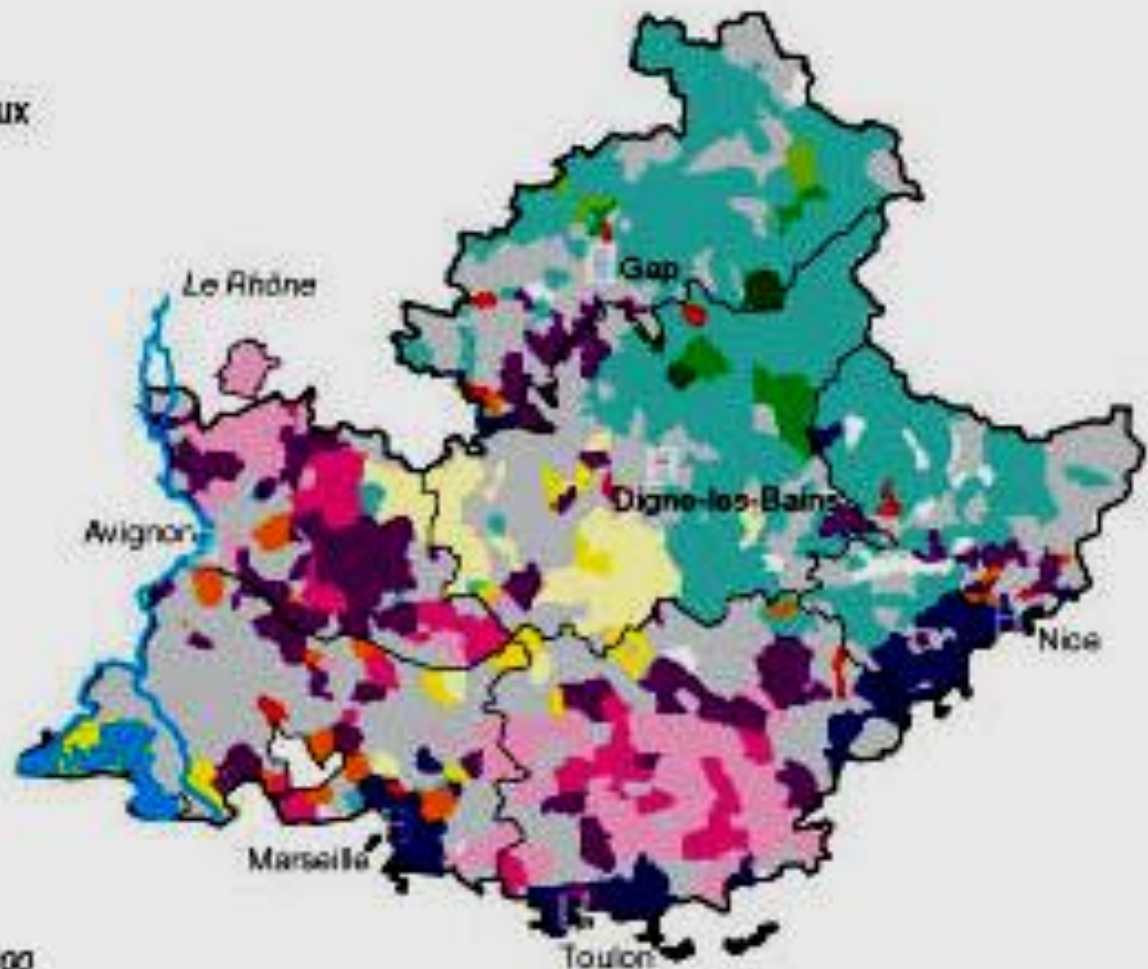
Région Provence-Alpes-Côte d'Azur



Les cultures en P.A.C.A.

Orientation technico-économique des communes

-  Céréales et oléoprotéagineux
-  Autres grandes cultures
-  Maraîchage
-  Horticulture
-  Viticulture d'appellation
-  Autre viticulture
-  Fruits
-  Bovins lait
-  Bovins viande
-  Bovins mixte
-  Autres herbivores
-  Granivores
-  Mixtes



Source : recensement agricole 2000

Le Verger en P.A.C.A.


	Données régionale 2010		Données nationale 2010	
principales espèces	Superficie ha	% par rapport au verger national		Superficie ha
Abricotier	2100	15.60%	Abricotier	13400
Cerisier	3400	34.34%	Cerisier	9900
Pêcher Nectarines	3200	22.69%	Pêcher Nectarines	14100
Pommier	9800	24.50%	Pommier	40000
Poirier	2720	39.40%	Poirier	6900

Le Verger de Poirier en P.A.C.A. en 2010



Variétés	Surface	Volume en T pour le frais	Volume en T transformé
GUYOT	1320	45000	1300
Williams	800	26400	11200
Poire d' Automne Hiver	600	17100	150

Evolution du verger poirier en P.A.C.A



	Surface HA 2002	Surface HA 2007	Perte en % sur 2002	Surface HA 2010	Perte en % sur 2007
PACA	4205	3100	26 %	2720	12.20%
NATIONAL	10 000	7450	25.5 %	6900	7.40%

Rosaline cov



Comparaison Rosaline _{cov} et guyot standard

